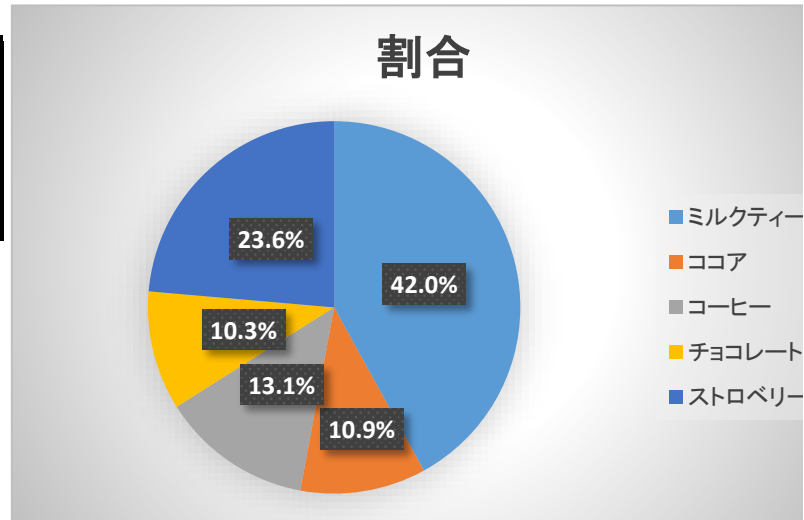


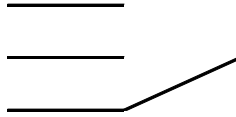
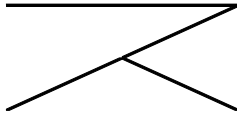
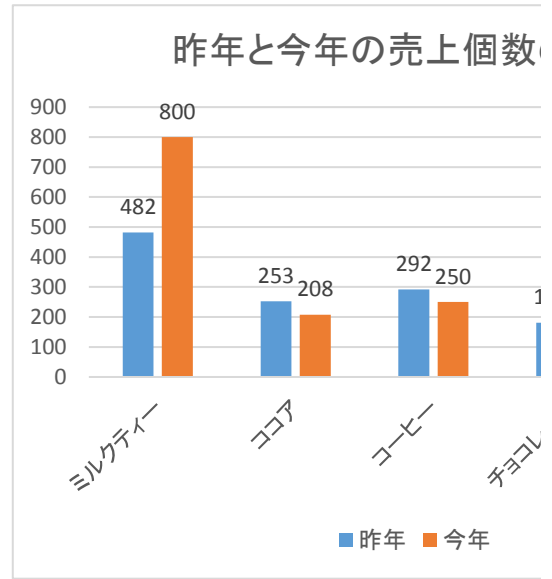
コード	ドリンク名	昨年	目標数	1日目	2日目	今年	前年比	割合
101	ミルクティー	482	500	500	300	800	165.98%	41.99%
102	ココア	253	300	110	98	208	82.21%	10.92%
103	コーヒー	292	321	100	150	250	85.62%	13.12%
104	チョコレート	181	200	87	110	197	108.84%	10.34%
105	ストロベリー	321	350	200	250	450	140.19%	23.62%
	合計	1,529	1,671	997	908	1,905		100.00%
	平均	306	334	199	182	381		
	最大	482	500	500	300	800		
	最小	181	200	87	98	197		

商品一覧表

コード	ドリンク名	単価
101	ミルクティー	110
102	ココア	100
103	コーヒー	100
104	チョコレート	120
105	ストロベリー	120



順位	単価	判定	判定2
1	110	O	O
4	100	X	X
3	100	X	X
5	120	X	A
2	120	O	O



の比較

