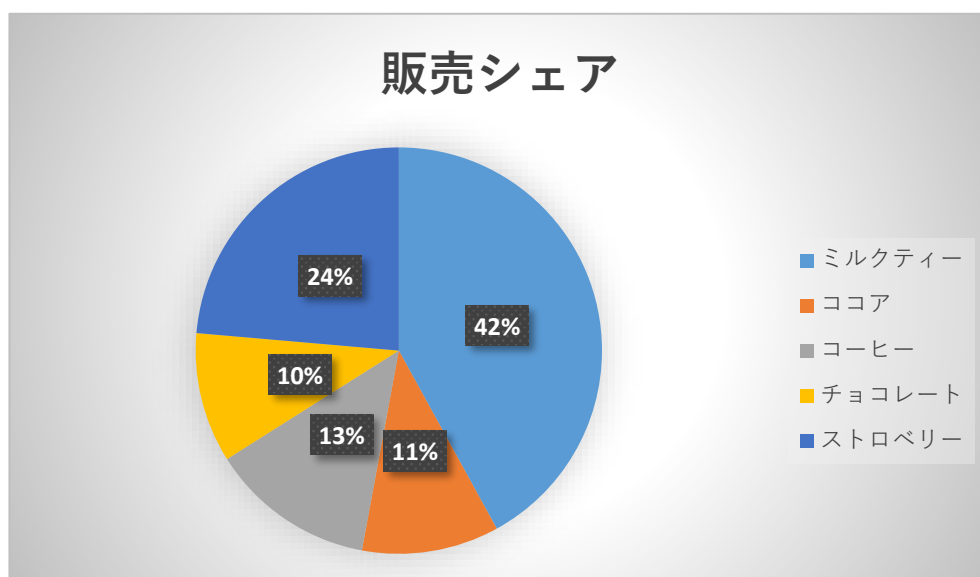


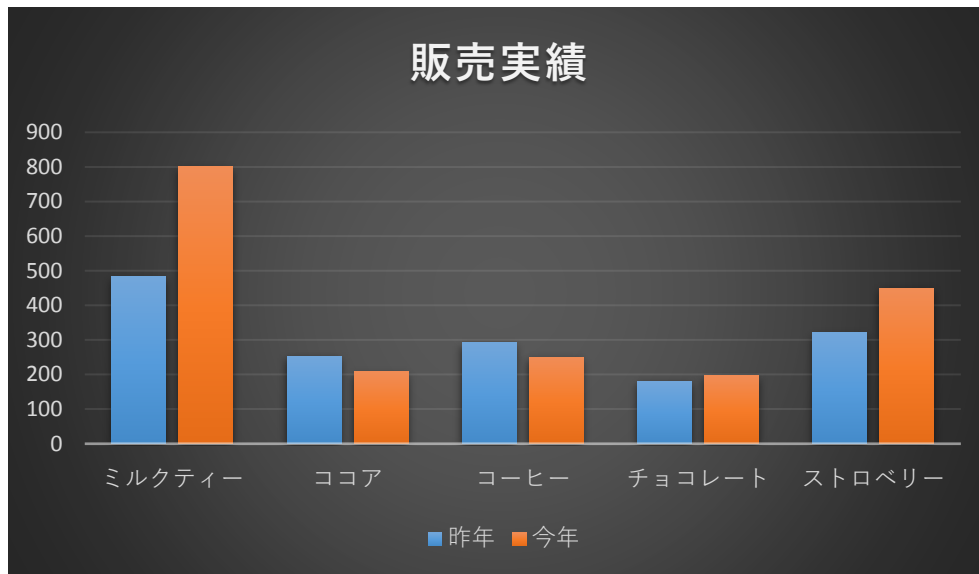
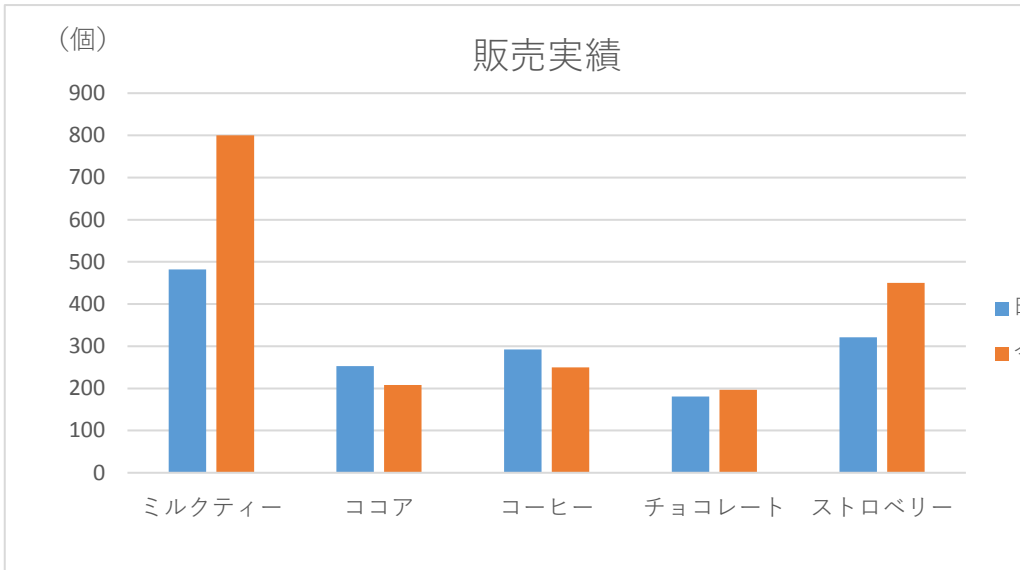
日付

2016/1/28

ドリンク名	昨年	目標数	1日目	2日目	今年	前年比
ミルクティー	482	500	500	300	800	166.0%
ココア	253	300	110	98	208	82.2%
コーヒー	292	321	100	150	250	85.6%
チョコレート	181	200	87	110	197	108.8%
ストロベリー	321	350	200	250	450	140.2%
合計	1,529	1,671	997	908	1,905	124.6%
平均	305.8	334.2	199.4	181.6	381.0	124.6%
最大	482	500	500	300	800	166.0%
最小	181	200	87	98	197	108.8%



割合
42.0%
10.9%
13.1%
10.3%
23.6%
100.0%



作年
今年

