

専門領域への就業率

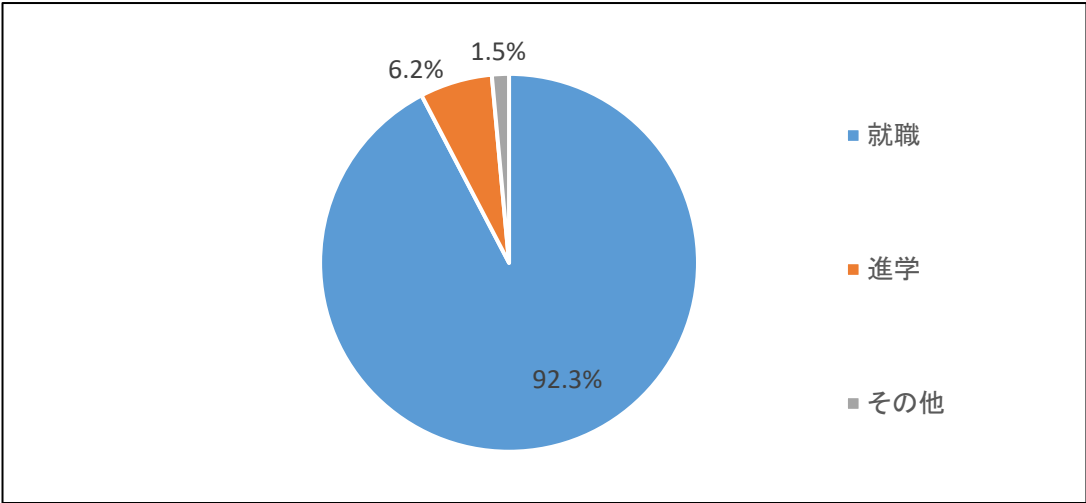
【概要】

- ・ 2020年度入学生の2024年3月31日現在における就職状況。
- ・ 除籍退学者は集計外とする。

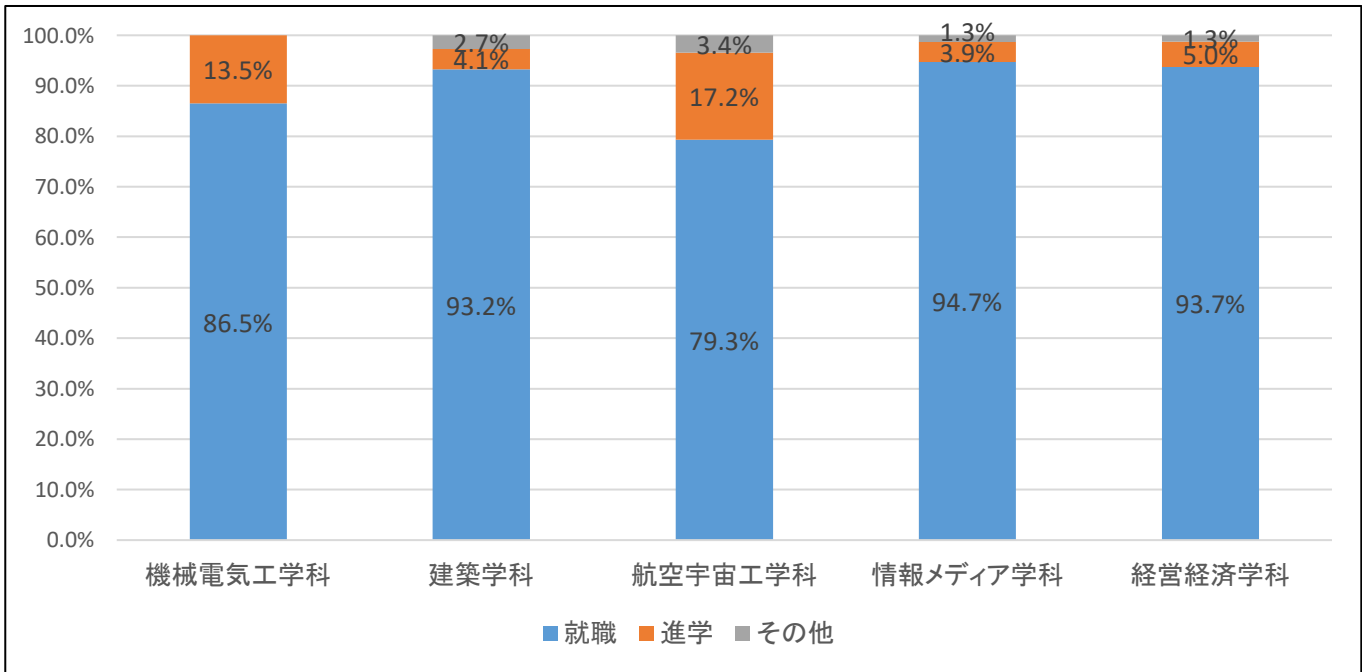
【学科別 進学・就職状況】

学科	卒業生数	進学	その他			就職(就職率)
			帰国	未定	意思なし	
全体	548	34	3	1	4	506(92.3%)
機械電気工学科	52	7	0	0	0	45(86.5%)
建築学科	74	3	0	1	1	69(93.2%)
航空宇宙工学科	29	5	1	0	0	23(79.3%)
情報メディア学科	76	3	1	0	0	72(94.7%)
経営経済学科	317	16	1	0	3	297(93.7%)

【全体】就職状況比率グラフ



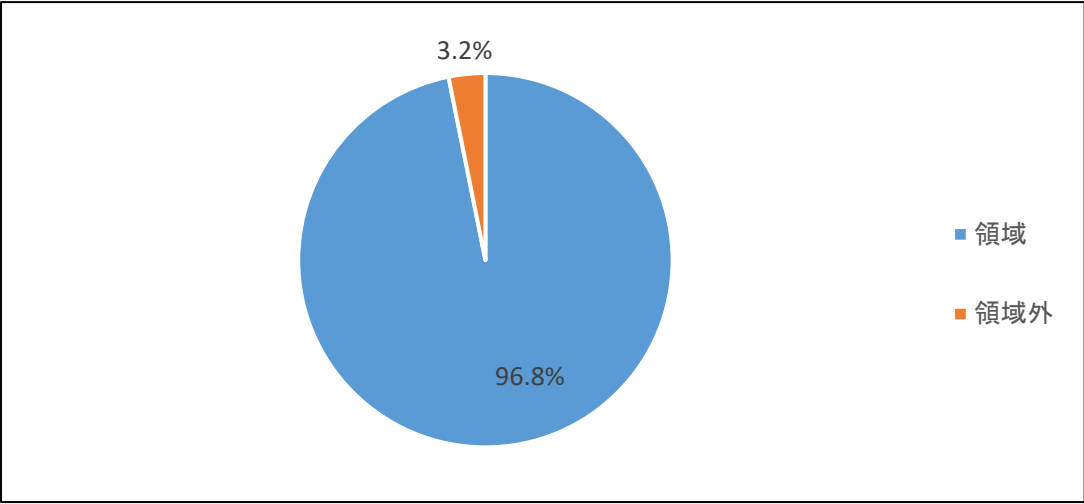
【学科別】就職状況グラフ



【就職内定者内訳】

学科	就職内定者数	専門領域		
		領域	領域外	領域率
全体	506	490	16	96.8%
機械電気工学科	45	42	3	93.3%
建築学科	69	65	4	94.2%
航空宇宙工学科	23	22	1	95.7%
情報メディア学科	72	67	5	93.1%
経営経済学科	297	294	3	99.0%

【全体】就職内定者内訳



【学科別】就職内定者内訳

