

専門領域への就業率

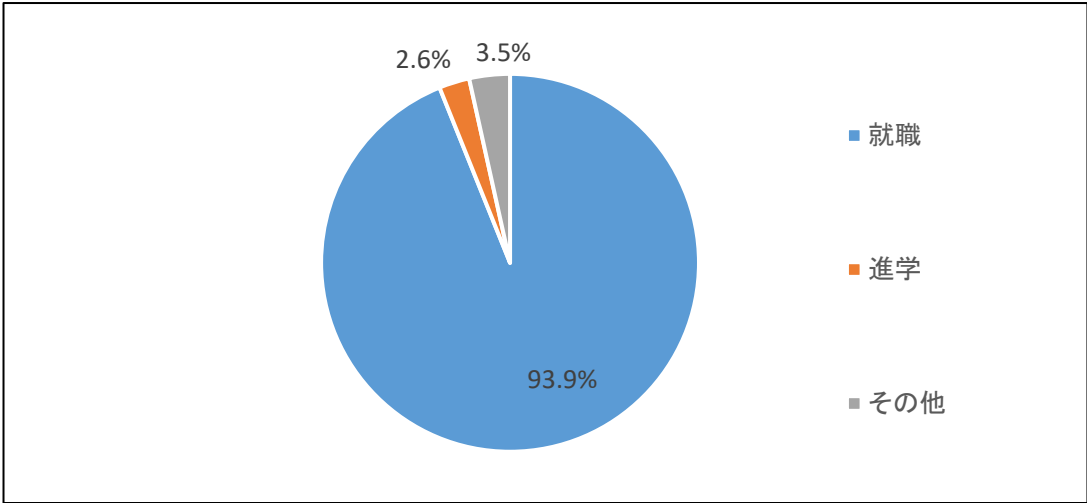
【概要】

- ・ 2021年度入学生の2025年3月31日現在における就職状況。
- ・ 除籍退学者は集計外とする。

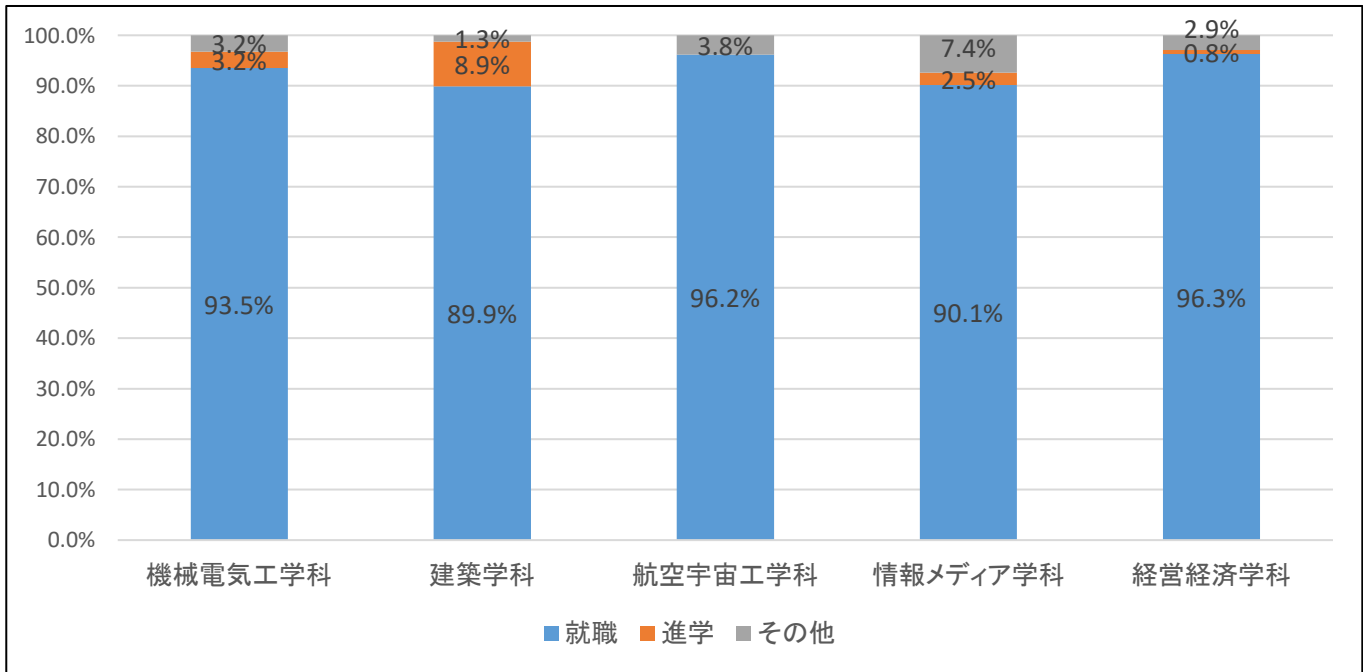
【学科別 進学・就職状況】

2021年度	卒業生数	進学	その他			就職(就職率)
			帰国	未定	意思なし	
全体	460	12	4	0	12	432(93.9%)
機械電気工学科	31	1	0	0	1	29(93.5%)
建築学科	79	7	0	0	1	71(89.9%)
航空宇宙工学科	26	0	0	0	1	25(96.2%)
情報メディア学科	81	2	2	0	4	73(90.1%)
経営経済学科	243	2	2	0	5	234(96.3%)

【全体】就職状況比率グラフ



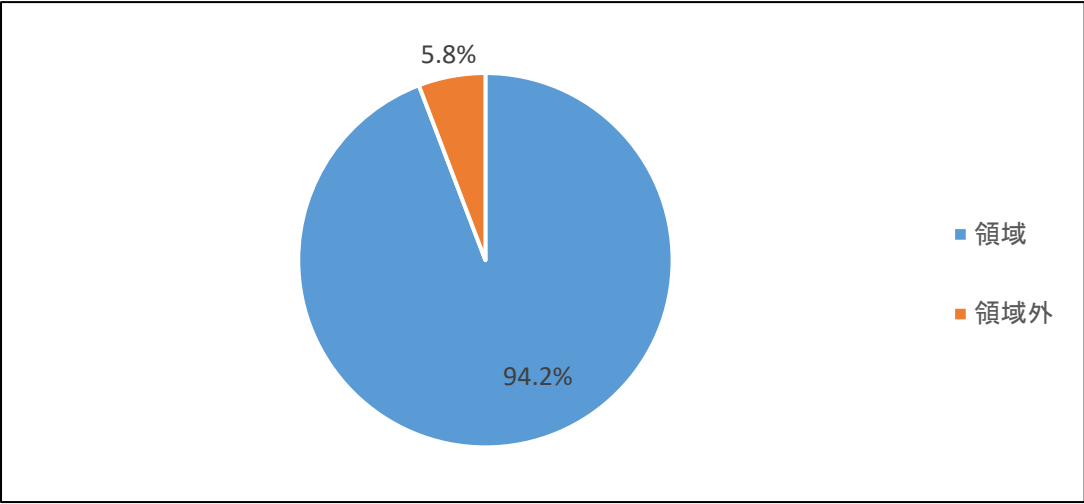
【学科別】就職状況グラフ



【就職内定者内訳】

2021年度	就職内定者数	専門領域		
		領域	領域外	領域率
全体	432	407	25	94.2%
機械電気工学科	29	28	1	96.6%
建築学科	71	70	1	98.6%
航空宇宙工学科	25	22	3	88.0%
情報メディア学科	73	54	19	74.0%
経営経済学科	234	233	1	99.6%

【全体】就職内定者内訳



【学科別】就職内定者内訳

